

Май

Тема: "Цветы"

Презентация

<https://www.youtube.com/watch?v=grmpGk-zKpU>

Художественно-эстетическое развитие

Рисуем сирень нетрадиционной техникой "Ватными палочками"

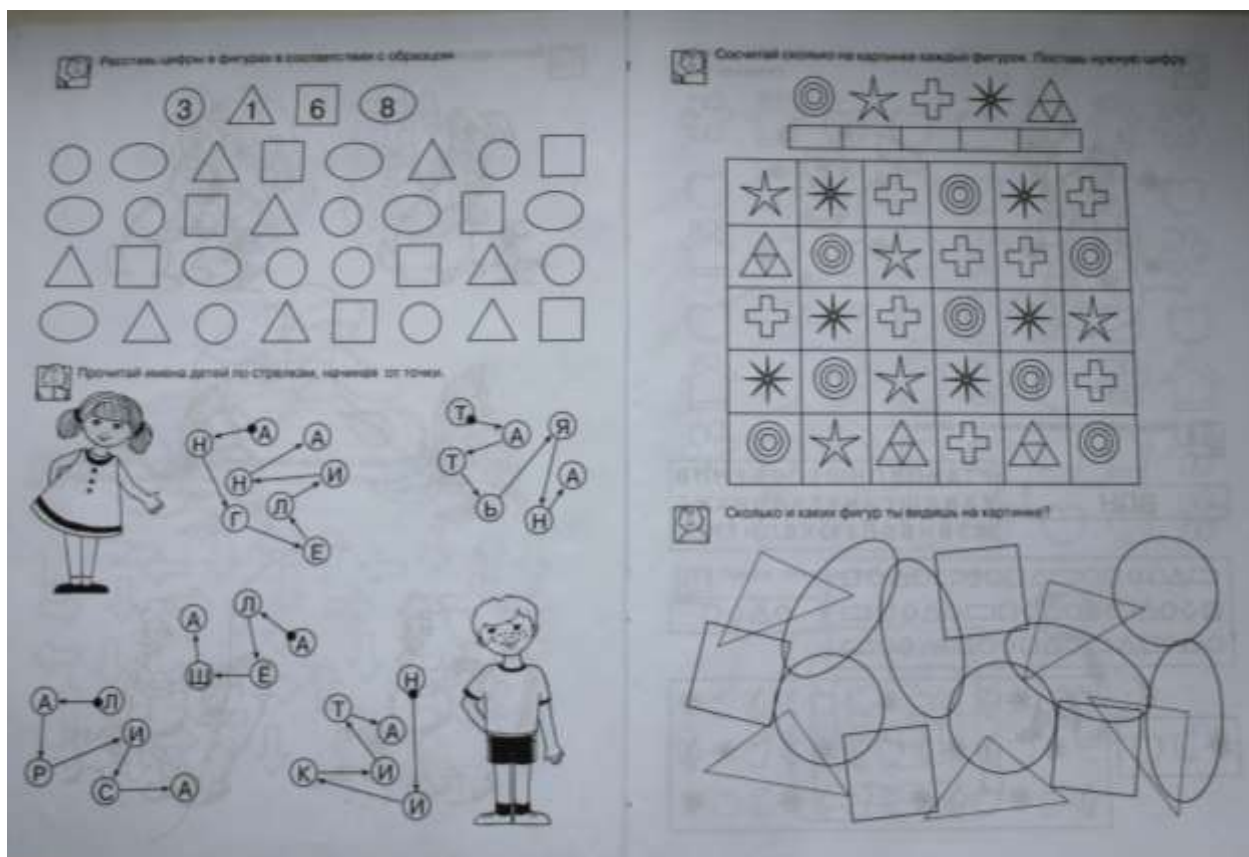
<https://www.youtube.com/watch?v=7lsooDzsfzY>

Аппликация объемная

"Хризантемы"

<https://www.youtube.com/watch?v=ctCIDN2j624>

Познавательное развитие



Графический диктант

Занятие 20. Цветочек

На занятии ребенок рисует по клеточкам цветок.

Скороговорка:

У Аграфены и Арины
Растут во дворе георгины.

Повтори чистоговорку:

То-то-то – поле то не полото.

Отгадай загадку:

Золотое решето,
Чёрных домиков полно.
(подсолнух)

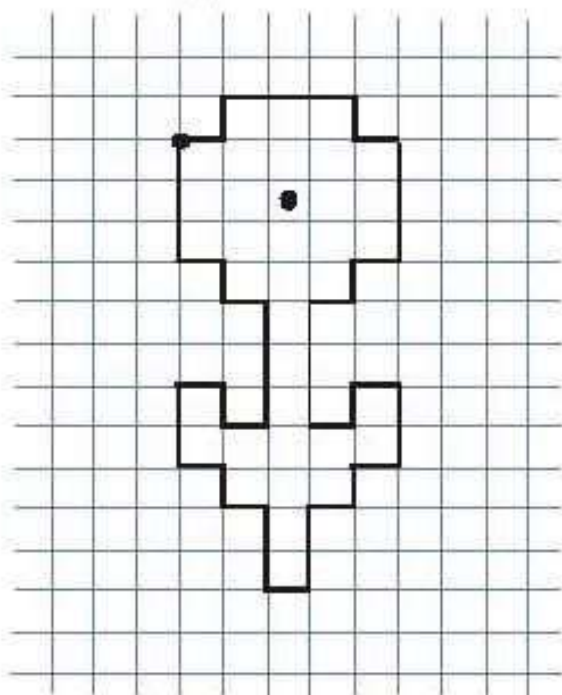
Пальчиковая гимнастика:

Цветы растут в саду,

Я в корзину их беру.

Ладони повернуть к себе, пальцы переплести (изобразить корзину).

Диктант

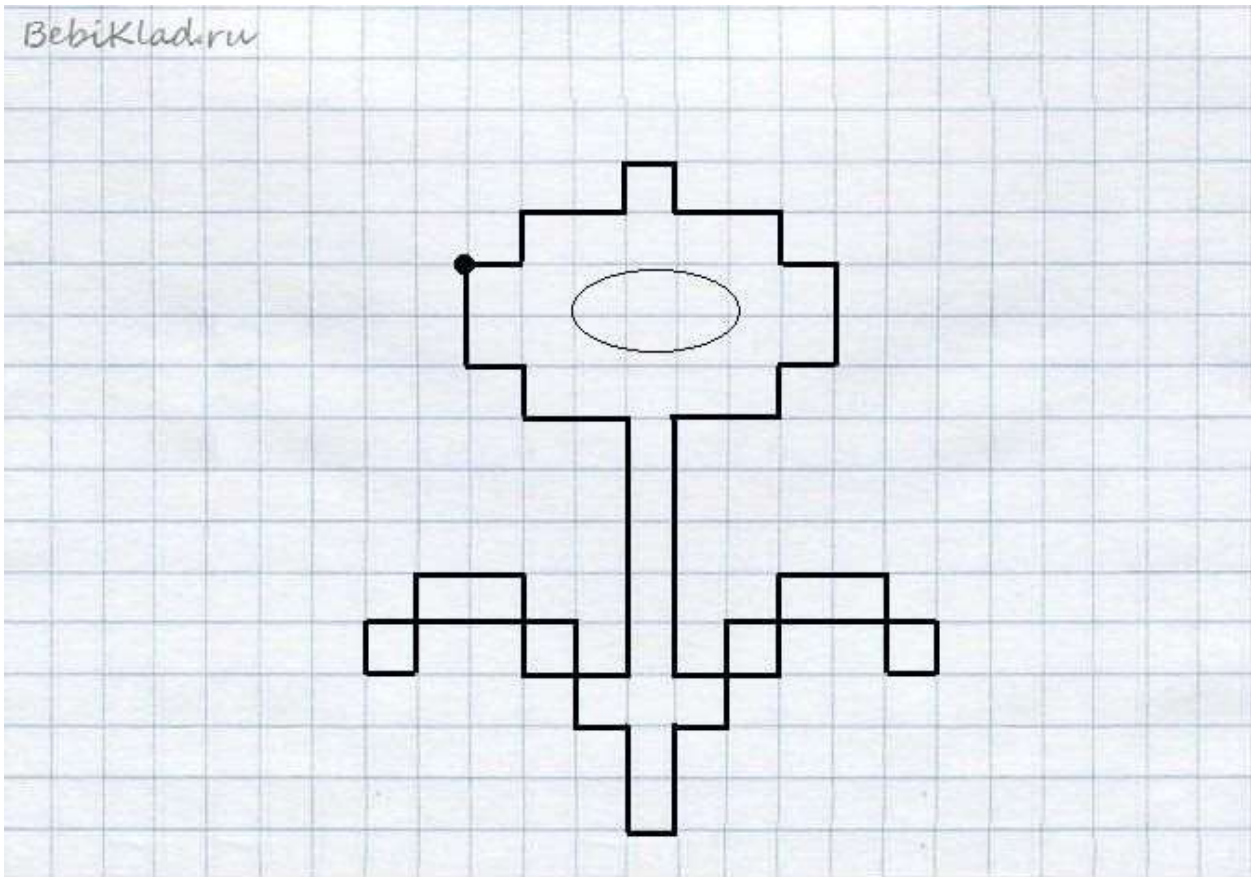


Отступи 3 клетки слева, 3 клетки сверху, ставь точку и начинай рисовать:

1 →	1 ←	1 ←	1 →
1 ↑	3 ↓	2 ↓	1 ↓
3 →	1 →	1 ←	1 →
1 ↓	1 ↑	2 ↑	3 ↑
1 →	1 →	1 ←	1 ←
3 ↓	2 ↓	1 ↑	1 ↑
1 ←	1 ←	1 ←	1 ←
1 ↓	1 ↓	2 ↑	3 ↑

Что получилось? какие отличительные особенности есть у цветка?

(Есть стебель, соцветие, листья.) Где у цветочка серединка? Отметь ее.






Графический диктант "Цветок"

Отступи 5 клеток слева и 5 клеток сверху.

Поставь точку и начинай рисовать.

1 →	1 ↑	2 →	1 ↑	1 →	1 ↓
2 →	1 ↓	1 →	2 ↓	1 ←	1 ↓
2 ←	5 ↓	1 →	1 ↑	1 →	1 ↑
2 →	1 ↓	1 →	1 ↓	1 ←	1 ↑
2 ←	1 ↓	1 ←	1 ↓	1 ←	2 ↓
1 ←	2 ↑	1 ←	1 ↑	1 ←	1 ↑
2 ←	1 ↓	1 ←	1 ↑	1 →	1 ↑
2 →	1 ↓	1 →	1 ↓	1 →	5 ↑
2 ←	1 ↑	1 ←	2 ↑		



Тема "День рождения города"

Презентация

<https://www.youtube.com/watch?v=kURVR-27Ueg>

Художественно-эстетическое развитие

Рисование "Дождливый Петербург"


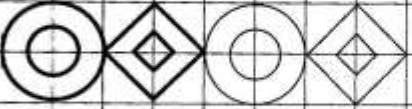

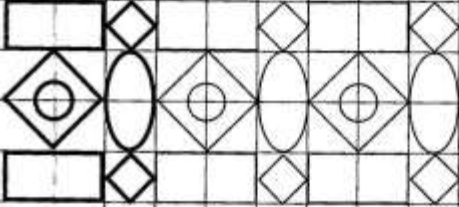

<https://www.youtube.com/watch?v=AXSziT9zNI>


Развитие мелкой моторики

Нарисуй узор: 1 к. вправо; 1 к. вверх; 1 к. по диагонали вправо вниз; 1 к. вправо; 1 к. по диагонали влево вверх; 1 к. вправо; 1 к. по диагонали вправо вверх; 1 к. по диагонали вправо вниз; 1 к. вправо; 1 к. по диагонали влево вниз; 1 к. вправо; 1 к. по диагонали вправо вверх; 1 к. вниз. Продолжи.



Продолжи узоры и раскрась:





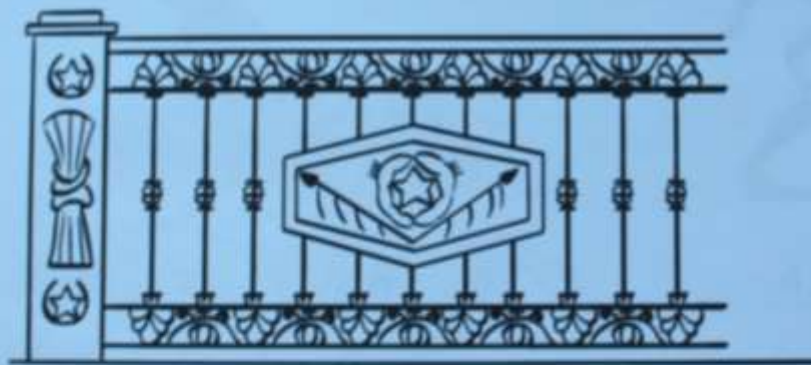
Обведи пунктирные линии и дорисуй узоры по образцу.

Мосты Санкт-Петербурга

Санкт-Петербург построен на островах, разделенных реками, речками, каналами и протоками. Через них перекинуты многочисленные мосты, их более 300.



Это — **Дворцовый мост** через Неву. Он разводной. Как ты думаешь, почему? Дорисуй решетку моста.



Сколько всего разводных мостов через Неву, ты узнаешь, если пройдешь волшебную дорожку. В кружке число уменьшается на 1, в треугольнике увеличивается на 1.



Через **Мойку** перекинута цветная мосты, ты узнаешь, как они называются, если правильно расставишь слоги.

ЖЁЛ

НИЙ

ТЫЙ

СИ

КРАС

ЗЕ

НЫЙ

ЛЁ

НЫЙ

Через реку Фонтанку перекинута мосты со скульптурами и башнями. Дополни буквы и узнаешь их названия.



А И К О В



Е И П Е С И Й



Л О О Н О О В А

Дорисуй вторую половину моста.



Раскрась скульптуру с **Аничкова моста**.



Обведи аккуратно **сфинкса**.

