







**Перечень лицензионных электронных образовательных ресурсов
для коррекции речевых нарушений**

№ п/п	Наименование лицензионных ЭОР	Описание	Ксерокопии дисков
1	«Баба-Яга учится читать»	<p>Компьютерная программа «Баба-Яга учится читать» представляет собой занимательную азбуку в стихах. Проказница Баба Яга припрятала в разных уголках сказочного леса буквы алфавита. И теперь маленьким игрокам придется пройти десять сказочных испытаний вместе с лесными обитателями, чтобы отыскать буквы и вернуть их в алфавит. А поможет им в этом мудрый Ворон, у которого есть волшебные книги - Букварик и Слогарик. Игровые задания и головоломки составлены с учетом методики опережающего обучения, которая позволяет заниматься по программе как малышам, начинающим учить буквы, так и тем, кто уже читает свои первые книжки.</p> <p>Обучающая игра состоит из трёх разделов: Букварик - изучение букв алфавита с помощью весёлых стишков, которые расскажет Яга. Слогарик - по просьбе мудрого Ворона надо собирать слоги из букв, которые лежат на полке. И, наконец, Карта с заданиями - мини-игры, играя в которые ребёнок легко и незаметно познакомится с буквами и узнает, как из букв составить слова.</p> <p>Особенности программы:</p> <ul style="list-style-type: none"> • Методика опережающего обучения. • Впервые на компьютере игры и азбука в стихах. • Обучение навыкам чтения на базе занимательных игр. 	
2	«Баба-Яга. Пойди туда, не знаю куда...»	<p>Новые приключения любимых героев диска «Баба-Яга учится читать»! Помогая коту найти для Бабы-Яги "то, не знаю что", ваш малыш получит хорошую тренировку зрительной и слуховой памяти, наблюдательности, глазомера, ему придется логически мыслить, рассуждать, заранее просчитывать возможные варианты, быстро классифицировать предметы и выполнять другие не менее сложные задания. Для ребенка это будут десять</p>	

		<p>увлекательных игр в волшебном лесу. Особенности игры:</p> <ul style="list-style-type: none"> Десять игр на развитие памяти, наблюдательности, логического мышления, пространственного воображения. Красочная мультипликация и анимация. 	
	<p>Лебедева И.Н. Развитие связной речи дошкольников. Обучение рассказыванию по картине. - СПб.: ЦДК проф. Л. Б. Баряевой, 2009 г (приложение на CD-диске)</p>	<p>В пособии содержатся практико-ориентированная методика изучения особенностей связной речи детей дошкольного возраста на материале картин и методика обучения детей рассказыванию по картине. Обучающий картинный материал представлен в электронном приложении на CD-диске. Материалы пособия могут быть использованы в работе с детьми с нормальным интеллектуальным и речевым развитием дошкольного возраста, а также с детьми, имеющими нарушения речи или задержку психического развития.</p> <p>Пособие адресовано учителям-логопедам и учителям-дефектологам, воспитателям ДОУ, педагогам-психологам, педагогам дополнительного образования, студентам педагогических университетов, институтов и колледжей, а также родителям для развития связной речи детей.</p>	
	<p>Овчинникова Т.С. Логопедические распевки (CDmp3). – СПб: Каро, 2013.</p>	<p>В логопедии есть своя особая система освоения звуков родного языка: сначала отрабатывается произношение гласных звуков; затем выговариваются слоги с "трудными" согласными - [с], [з], [ш], [ж], [ч], [щ], [ц], [л], [р], и наконец, поставленные звуки дифференцируются.</p> <p>Именно в этом порядке автор предлагает осваивать «логопедические распевки», которые начинаются с простейших чистоговорок и заканчиваются сложными по интонации и содержанию и речевому материалу песнями.</p> <p>Проговаривание стихотворений и песенок для лучшего запоминания предлагается сопровождать специально подобранными для дошкольников</p>	

		<p>упражнениями. Книга может быть полезна логопедам, дефектологам, музыкальным руководителям в детских садах, в коррекционных образовательных учреждениях, в хоровых и театральных студиях, а также родителям. Прослушивание логопедических распевок, записанных на компакт-диск, поможет детям в освоении правильного произношения звуков.</p>	
3	<p>Овчинникова Т.С. Музыка, движение и воспитание. – СПб.: Каро, 2011.</p>	<p>Метод коррекционной ритмики, разработанный педагогом, музыкантом и психологом Т.С.Овчинниковой и предлагаемый в пособии, основывается на многих названных техниках, а музыкальным сопровождением ему служат простые, очень доступные по интонации и ритму мелодии А.А.Симкиной. Задача коррекционной ритмики, по мнению авторов, заключается в обучении ребенка чувствовать свое тело, управлять им и получать при этом огромное удовольствие.</p>	
4	<p>Резниченко Т.С. Ларина О.Д. Логопедия. Звуки Р-РЬ. Упражнения, стихи, песни. (Audio CD диск)</p>	<p>Тщательно отобранный занимательный материал в увлекательной для ребенка форме поможет справиться с трудностями произношения. Ежедневно повторяя веселые стихи и песни, ребёнок научится красиво и правильно говорить, разовьет память и музыкальный слух. Рекомендовано в качестве дидактического материала для практикующих логопедов.</p>	
5	<p>Резниченко Т.С. Ларина О.Д. Логопедия. Звуки Л-ЛЬ. Упражнения, стихи, песни. (Audio CD диск)</p>		
6	<p>Резниченко Т.С. Ларина О.Д. Логопедия. Звуки С-Ц-З. Упражнения, стихи, песни. (Audio CD диск)</p>		

7	Резниченко Т.С. Ларина О.Д. Логопедия. Звуки Ж-Ш-Ч-Щ. Упражнения, стихи, песни. (Audio CD диск)		
---	---	--	---